

会員各位

福岡地区診療放射線技師会





会長 山田 和弘

2019年度 福岡地区特別講演会 ご案内

謹啓

時下益々ご清祥のこととお慶び申し上げます。平素より本会運営につきましては格別のご高配を承り厚くお礼申し上げます。この度、福岡地区特別講演会を開催する運びとなりました。

我々を取り巻く画像診断技術の変革は著しく、また形態だけではなく機能診断が求められています。今回は徐々に臨床使用が進んでいる X 線動画撮影検査について4名の先生にご講演頂きます。まだ限られた施設での稼働状況ですが、今後のための知識習得の機会にさせていただければ幸いです。ご多忙の折恐れ入りますが参集のほど宜しく御願い申し上げます。

			
記			謹言
テーマ「X 線動画撮影検査のあれこれ」			
15:00~15:30	「単純 X 線撮影で実現する胸部動態解析技術」		
	コニカミノルタジャパン株式会社		山口晃史先生
15:30~16:00	「胸部 X 線動態撮影の現状と可能性」		
	九州大学病院 倉本 卓先生		

16:00~16:30 「整形外科における動態撮影の現状」

福岡整形外科病院

辻 英雄先生

休憩 (10分)

16:40~17:40 「画像診断の常識を変えるデジタル X 線動画検査

(胸部領域を中心に)」

金沢大学医薬保健研究域保健学系量子医療技術学講座

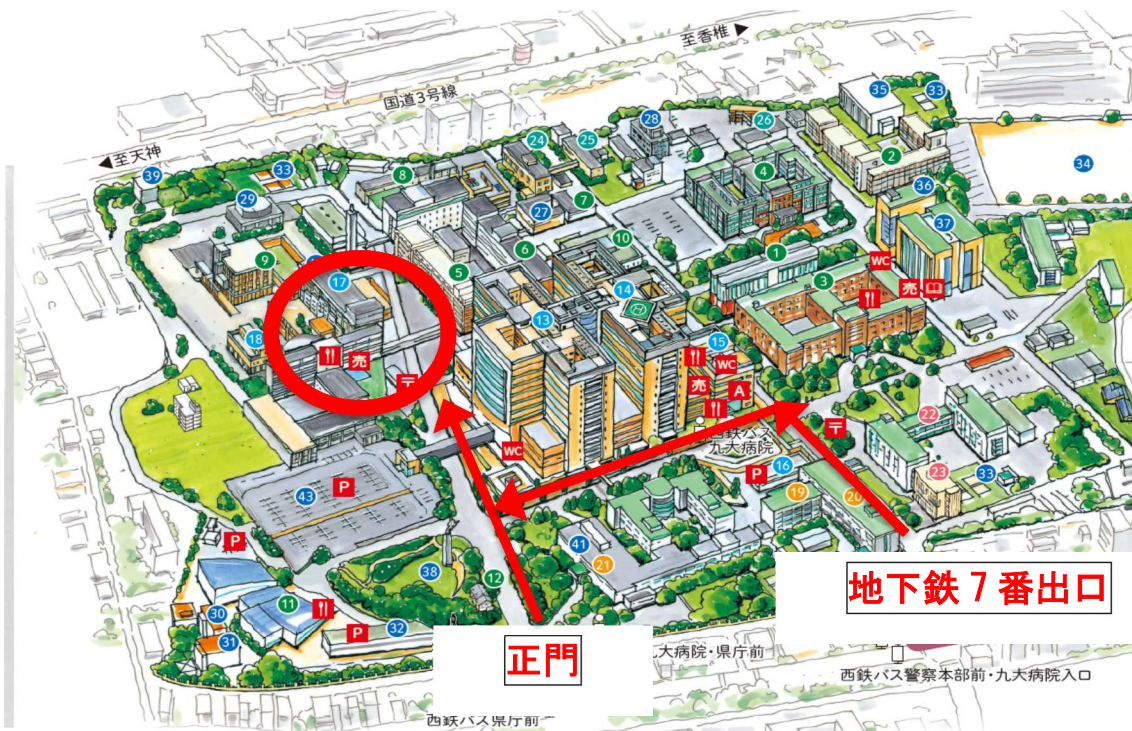
田中 利恵先生

日時：令和2年2月8日(土) 15:00~17:40

会場：九州大学病院 臨床大講堂 5F

会費：会員、無料 非会員、500円

地図



お問い合わせ

学術担当 九州大学病院 医療技術部 放射線部門 西川啓

Tel : 092-642-5791

e-mail : keinishi@med.kyushu-u.ac.jp

九州大学病院キャンパスの正門に入って真直ぐ進み、左手の講義棟の5階にあります。駐車場はご利用いただけませんので、公共交通機関をご利用ください。